

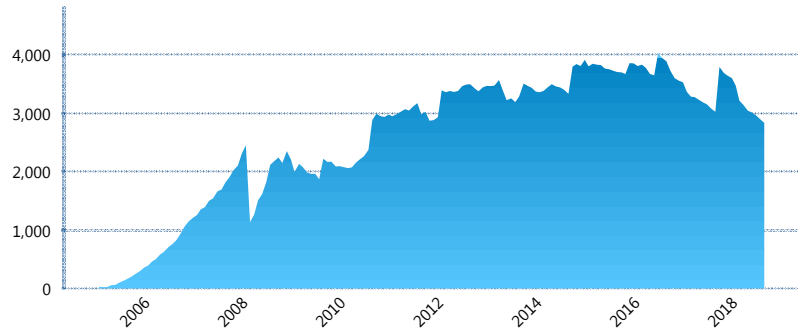
I. INFORMACIÓN FINANCIERA

I) Detalles del Fondo

Detalles del Fondo	
Razón Social	Siefore Invercap, S. A. de C. V.
Inicio de Operaciones	24/02/2005
Tipo de Fondo	Básica
Clave Bolsa	INVER51
Activos Administrados *	2,834
ISIN	MX54IN3T0026
Comisión Anual	1.08%
Administrador	Afore Invercap S.A. de C.V.
Director General	Ing. Eduardo José Villarreal Morales
Presidente del Consejo	César Augusto Montemayor Zambrano

Activos Administrados *

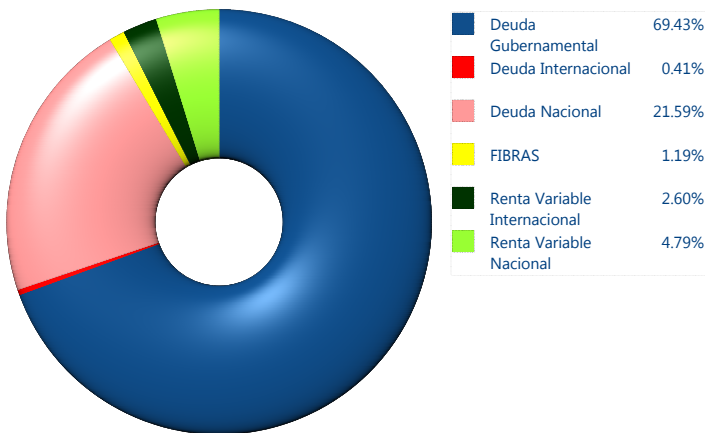
\$2,834



*Cifras en millones de pesos

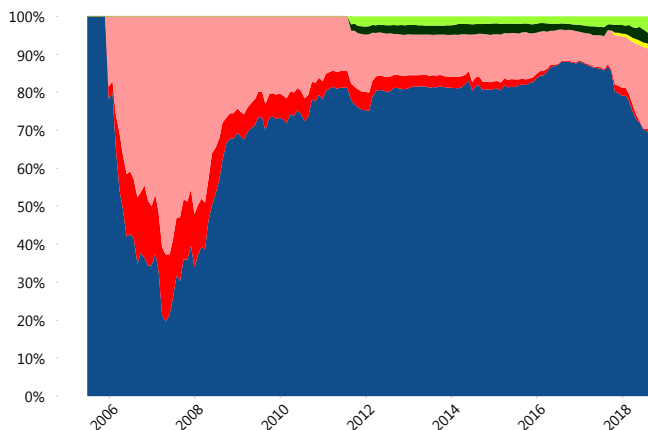
Contiene el efecto de fusiones, cortes transversales y transferencias por edad. Para mayor información consultar: <http://www.consar.gob.mx/gobmx/Aplicativo/Factsheets/EC/ECSAR.pdf>

II) Inversiones



Tipo de Instrumento		Invercap (SB1)	Sistema Básicas 1**
Renta Variable Nacional	Renta Variable Nacional	4.79%	2.65%
	Total	4.79%	2.65%
Renta Variable Internacional	Renta Variable Internacional	2.60%	4.37%
	Total	2.60%	4.37%
FIBRAS	FIBRAS	1.19%	1.82%
	Total	1.19%	1.82%
Deuda Nacional	Aerolíneas	0.00%	0.12%
	Alimentos	2.00%	0.51%
	Automotriz	0.00%	0.14%
	Banca de Desarrollo	0.25%	2.06%
	Bancario	1.36%	1.42%
	Bebidas	1.52%	0.75%
	Cemento	0.00%	0.03%
	Centros Comerciales	0.00%	0.08%
	Consumo	0.00%	0.33%
	Empresas Productivas del Estado	1.65%	4.60%
	Estados	1.08%	1.06%
	Europeos	2.83%	2.75%
	Grupos Industriales	0.54%	0.71%
	Infraestructura	7.78%	5.41%
	Inmobiliario	0.00%	0.01%
	OTROS	0.21%	1.19%
Papel	0.16%	0.12%	
Serv. Financieros	0.00%	0.39%	
Telecom	0.29%	1.00%	
Transporte	1.75%	0.37%	
Vivienda	0.17%	2.65%	
Total	21.59%	25.71%	
Deuda Internacional	Deuda Internacional	0.41%	1.25%
	Total	0.41%	1.25%
Deuda Gubernamental	BONDES	0.00%	0.26%
	BONOS	7.86%	8.94%
	BPA182	13.98%	2.01%
	CBIC	0.00%	5.05%
	CETES	0.00%	3.30%
	REPORTO	1.79%	1.02%
	UDIBONO	45.79%	43.11%
	UMS	0.00%	0.53%
Total	69.43%	64.21%	
Total	100.00%	100.00%	

Evolución de Inversiones



**Considera las inversiones de todo el grupo de SIEFORES Básicas 1 Cifras al cierre de septiembre de 2018

III) Desempeño

Rendimiento Bolsa

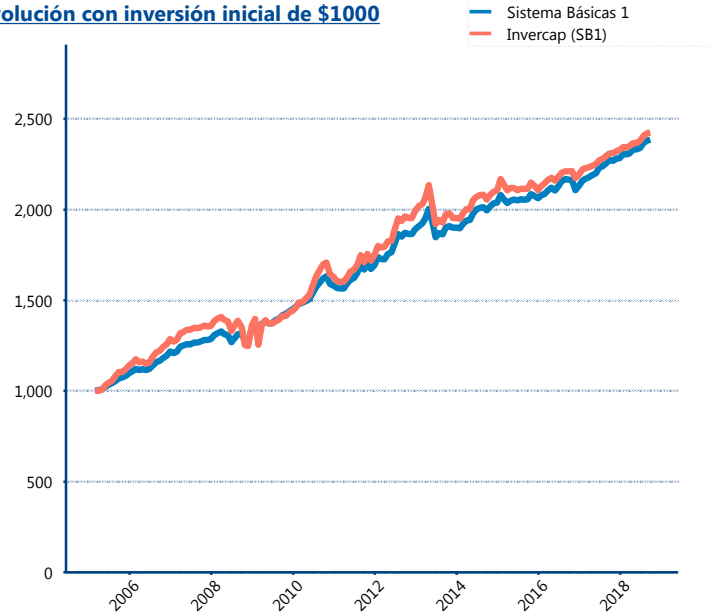
Tipo	Invercap (SB1)	Sistema Básicas 1
1 año	5.03%	5.08%
2 años	4.78%	5.03%
3 años	4.60%	4.99%
5 años	4.15%	4.59%

Indicador de Rendimiento Neto

Siefore	IRN %
Inbursa (SB1)	5.41%
Profuturo (SB1)	4.89%
PensionISSSTE (SB1)	4.89%
Azteca (SB1)	4.83%
Coppel (SB1)	4.62%
XXI-Banorte (SB1)	4.39%
Citibanamex (SB1)	4.32%
SURA (SB1)	4.14%
Invercap (SB1)	4.06%
Principal (SB1)	3.95%

Promedio Simple	4.55 %
Promedio Ponderado	4.54 %

Evolución con inversión inicial de \$1000



Construido con el precio de la Siefore registrado en la Bolsa Mexicana de Valores

IV) Medidas de sensibilidad y riesgos

Evolución del Plazo Promedio Ponderado

